

ARITERM PELLETSSYSTEM

ARITERM

Varmt och skönt.



■ Arterm Mysinge – tradition och elegans

Arterm Mysinge har front, topp och sidor i gjutjärn i en traditionell design som står sig år efter år. Det generösa glaspartiet på kaminen gör det möjligt att se lågan från flera håll i rummet.

Arterm Mysinge är utvecklad och tillverkad i Sverige och genomsyras av en genuin kvalitetskänsla. Som tillval finns täljsten till topp och sidor för att ge en mer personlig prägel.

Kaminen tänder själv

Arterm pelletsaminer är utvecklade för att fungera som en primär värmekälla. Den höga verkningsgraden i kombination med den automatiska driften gör att kaminen kan ersätta upp till 80% av elvärmens i en normal villa med direktverkande el.

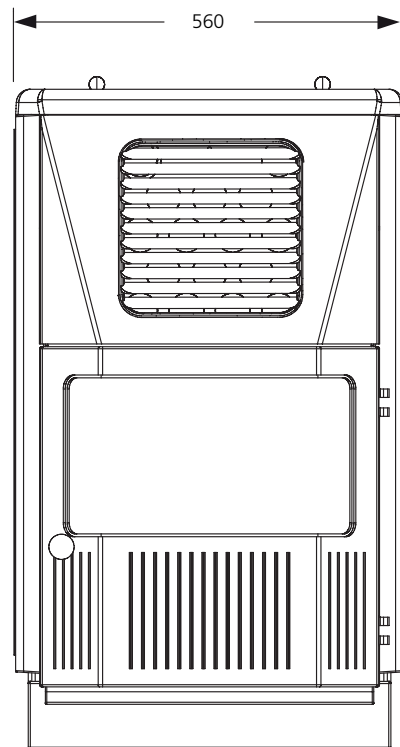
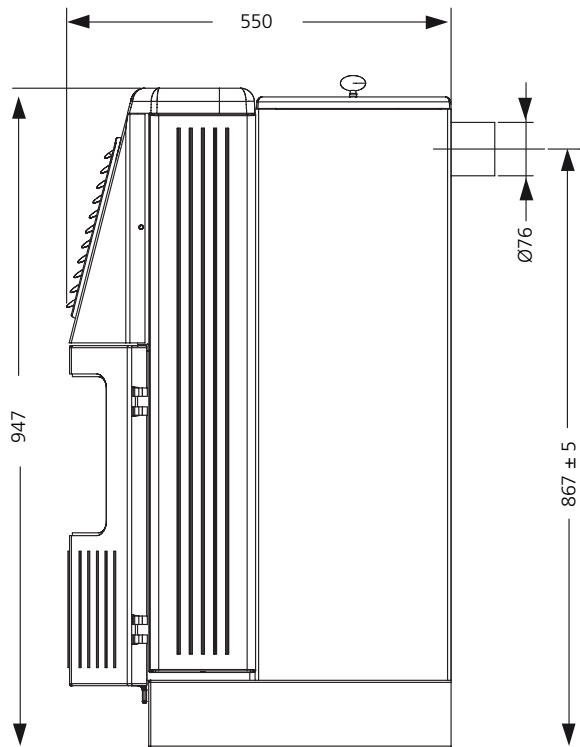
Arterm Mysinge är CE-märkt och dess fläktar och patenterade bränslematning gör den till den mest tystgående pelletsaminen på marknaden. Önskad rumstemperatur ställs enkelt in på manöverpanelen. Vid termostatdrift tänds och släcks sedan kaminen automatiskt för att hålla rätt temperatur.

Påfyllning av pellets sker enkelt genom luckorna på toppen av kaminen. Förrådets väl tilltagna storlek gör att kaminen, i ett normalt hus, brinner ett till två dygn innan det är dags att fylla på igen.

Skorsten eller inte?

Har du ingen skorsten kan du välja att installera den utan en traditionell skorsten. Lösningen kallas Arterm Drag och är en patenterad fläktstyrd rökgaskanal som går rakt ut genom väggen. Även anslutning till en skorsten, ny eller gammal, är mycket smidigt då bara ett handgrepp skiljer anslutning uppåt från bakåt.

ARITERM SWEDEN AB
Flottiljvägen 15, 392 41 Kalmar
www.ariterm.se



Kaminen har som tillval topp och sidor i täljsten.


Täljsten

ARITERM MYSINGE
Extrautrustad med topp och sida i täljsten.

Tekniska data		
Effekt (min-max)	kW	3,5-6
Pelletsförråd	liter	38
Brinntid	tim	18-40
Verkningsgrad	%	ca 93
Strömförsörjning		230V, jordat
Rökrör diameter	mm	76
Vikt	kg	ca 138
Ljudnivå	dB	< 45

Extrautrustning:

- Topp och sidor i täljsten
- Golvskydd i glas
- Nödströmspaket
- GSM-styrning med larmfunktion
- Vinkelrökrör för placering i hörn



Kontrollpanel:

Kontrollpanelen har en display och en justeringsratt:

- Displayen visar driftläge och aktuell temperatur. Förklarande text rullar i displayen var 5:e sekund.
- Justeringsratten används genom att vrida eller trycka.
 - Man vrider för att växla i menyn eller ändra värde vid en justering.
 - Ett tryck väljer i menyn.
 - Om man vill ändra en justering väntar man 4 sekunder och värdet återställs.